

Prodavinci

¿Qué dice la reciente encuesta de Venebarómetro sobre la situación económica y política del país?

Eugenio G. Martínez · Monday, February 22nd, 2016



La capacidad del venezolano para afrontar la crisis económica sigue deteriorándose.

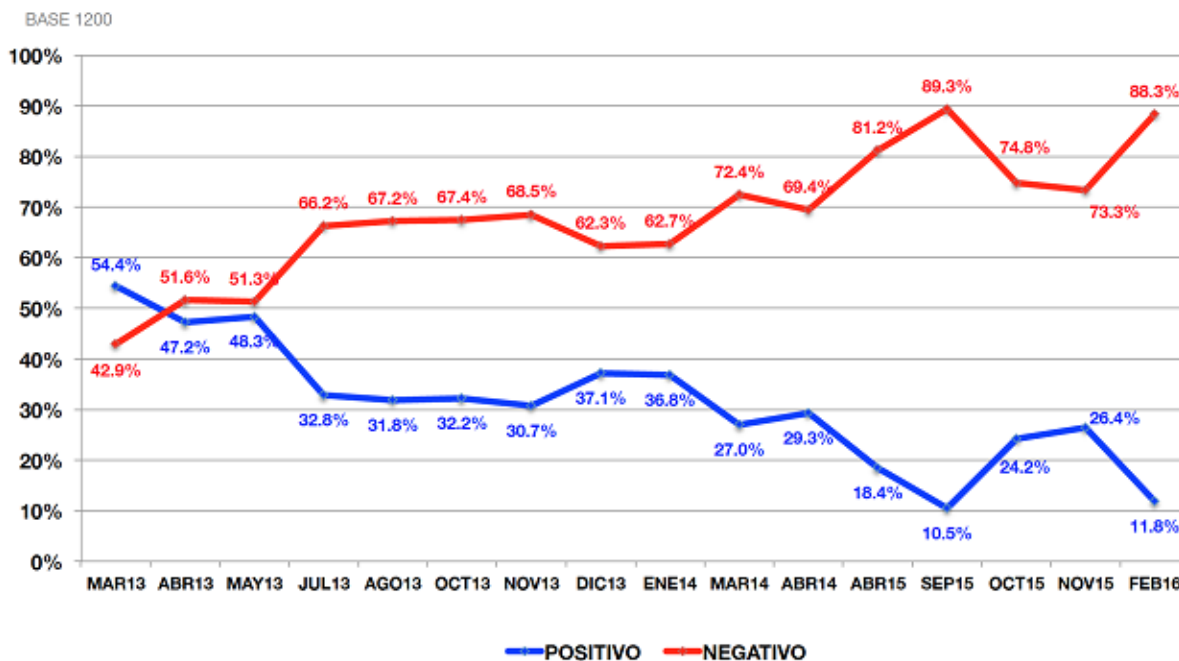
Según la última encuesta del Venebarómetro[1], el 88% de los ciudadanos ven la situación del país como negativa, un 70% describe la situación económica de su grupo familiar como mala, el 87% reconoce que ahora compra menos comida que antes y sólo 69% sostiene que logra comer tres veces al día.

1. ¿Cómo se evalúa la situación del país? Según los resultados del Venebarómetro, 88% de los ciudadanos perciben negativamente la situación del país. No obstante, destaca que la mayoría de quienes se autodefinen como chavistas coinciden con opositores e independientes en su mala valoración. En este sentido,

92% de los independientes, 98% de los opositores y 68% de los chavistas sostienen que la situación del país es negativa. Sin embargo, no es despreciable que para 3 de cada 10 personas que se autodefinen como chavistas la situación del país es positiva.

SITUACIÓN DEL PAÍS (EVOLUCIÓN)

¿CÓMO CONSIDERA USTED LA SITUACIÓN EN GENERAL DEL PAÍS, HOY EN DÍA, ES DECIR, DIRÍA USTED QUE ES MUY BUENA, BUENA, REGULAR HACIA BUENA, REGULAR HACIA MALA, MALA O MUY MALA?



CROES, GUTIERREZ & Asociados

VENEBAROMETRO

FEBRERO 2016

6

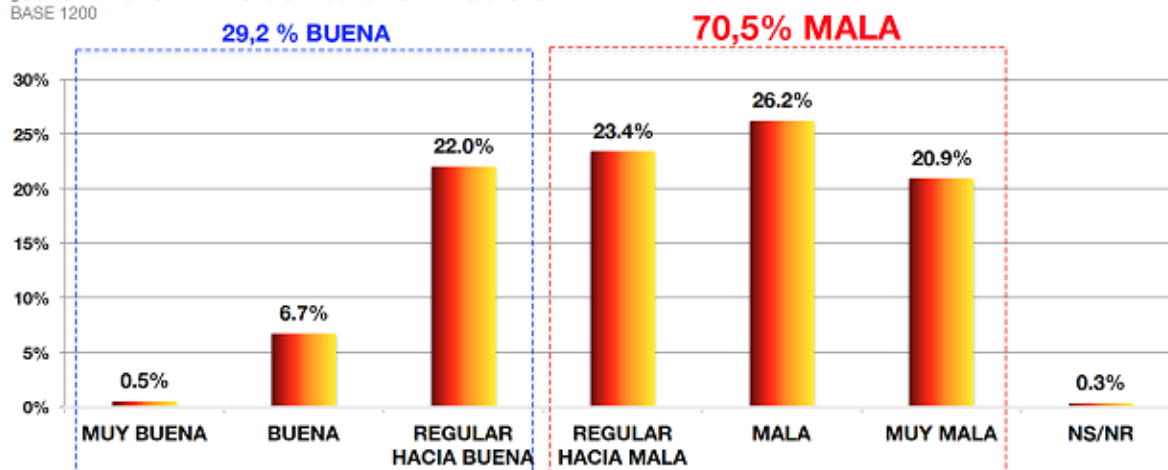
2. ¿Cómo se evalúa la situación económica del grupo familiar? Los resultados indican que 7 de cada 10 ciudadanos sostienen que la situación económica de su grupo familiar es mala. Y este grupo está compuesto por 20,9% de venezolanos que la califican como muy mala, 26% que dice que la situación es mala y 23,4% que sostiene que la situación es regular hacia mala.

En esta pregunta destaca que para la mayoría de quienes se dicen chavistas la situación económica familiar es positiva: es lo que piensan 54,7% de los entrevistados, mientras que 44,7% cree que la situación es mala. Por el contrario, la mayoría de los opositores e independientes sostienen que la situación económica de su grupo familiar es negativa. En esta percepción coinciden 73% de los independientes y 85% de los opositores.

Este estudio del Venebarómetro cerró el 31 de enero, por lo tanto no mide la percepción de los ciudadanos con relación al aumento del salario mínimo a 11.500,58 bolívares y a 13.255 bolívares los ingresos mensuales por cesta ticket)

SITUACIÓN ECONÓMICA GRUPO FAMILIAR

¿CÓMO EVALÚA UD. LA SITUACIÓN ECONÓMICA DE SU GRUPO FAMILIAR?
BASE 1200



	OFICIALISMO BASE: 398	OPOSICIÓN BASE: 330	NEUTRAL BASE: 268	A/B BASE: 176	C BASE: 672	D BASE: 352	OCCIDENTE BASE: 290	ANDES BASE: 120	LLANOS BASE: 100	CENTRAL BASE: 440	ORIENTE BASE: 260
POSITIVA	54,7%	14,5%	26,1%	23,9%	28,6%	33,0%	29,6%	11,7%	23,0%	25,2%	45,8%
NEGATIVA	44,7%	85,1%	73,9%	76,1%	71,3%	66,2%	69,6%	88,3%	76,0%	74,8%	53,8%

3. ¿Le alcanza el dinero al venezolano? El 79% de los venezolanos sostienen que el dinero no les alcanza para comprar comida. Y cuando esta percepción se analiza por autodefinición política existe una diferencia considerable entre la respuesta de quienes se dicen chavistas y la de aquellos que se autodefinen como opositores e independientes. Mientras mayoritariamente los independientes (83%) y los opositores (91%) aseguran que no les alcanza el dinero para comprar comida, sólo un poco más de la mitad de los chavistas (58%) piensa lo mismo.

Una situación similar se presenta en el caso de las medicinas: el 57% de los chavistas aseguran que el dinero no les alcanza, mientras 90% de los opositores y 87% de los independientes dicen estar faltos de recursos para comprar medicinas.

Aunque la mayoría de opositores e independientes sostienen que el dinero no les alcanza para asumir los pagos de ropa, útiles y productos de limpieza, educación, transporte y alquiler, la respuesta de quienes se dicen chavistas no es tan contundente: sólo 34% de los chavistas asegura que el dinero no les alcanza para pagar alquiler y apenas 36% sostiene que no tiene recursos para asumir los gastos de transporte. Por otra parte, el 43% de quienes se identifican con la revolución sostiene que el dinero no es suficiente para los gastos de educación.

4. ¿Cuánta comida puede comprar el venezolano? 9 de cada 10 ciudadanos aseguran que están comprando menos comida que antes. En esta realidad coinciden 75% de los chavistas, 93% de los opositores y 89% de los independientes.

No obstante, el dato más revelador (siempre matizado por lo que significa reconocer públicamente que se deja de comer) está asociado con la cantidad de comidas diarias

que realizan los venezolanos.

Aunque 69% sostiene que durante el último mes comió tres veces al día, resalta que 24% de los ciudadanos reconocen que en promedio sólo comieron dos veces al día, mientras 4,8% dice que en promedio come sólo una vez al día.

Y cuando este problema se analiza por autodefinición política, se encuentra que mayoritariamente el chavismo asegura comer regularmente tres veces al día: así lo reconocen 80,4% de quienes se identifican con la Revolución Bolivariana. No obstante, en este segmento hay un 13,7% que dice sólo comer dos veces al día, mientras un 4% asegura que ingiere una comida al día.

5. ¿Quiénes reconocen que comen dos veces al día? Según el Venebarómetro, 13,7% de los chavistas, 28,5% de los opositores y 29% de los independiente reconocen ingerir alimentos dos veces al día. Por clase social, dicen comer dos veces al día 19% de quienes se ubican en la clase A/B, 21% de quienes están en la clase C y 31% de quienes están en la clase D.

Por región, dicen comer dos veces al día 21% de las personas residenciadas en el Occidente, 18% de quienes se ubican en Los Andes, 13% de las personas ubicados en Los Llanos, 22% de quienes residen en la zona Central y 38% de quienes están en el Oriente del país.

6. ¿Quiénes reconocen comer una vez al día? Entre quienes aseguran que sólo comen una vez al día están 4% de los chavistas, 4% de los opositores y 6% de los independientes. Por estrato social lo aseguran 3,4% del segmento A/B, 2,5% de la clase C y 9,9% de la clase D. Por región geográfica destaca que 10,8% de quienes viven en el Oriente y 5,8% de quienes están en Los Andes aseguran que sólo pueden comer una vez al día.

SITUACIÓN DE ALIMENTACIÓN

Y HABLANDO DE LA ALIMENTACIÓN EN SU CASA, EN EL ÚLTIMO MES, ¿CUÁL OPCIÓN DESCRIBE MEJOR SU SITUACIÓN?
BASE 1200

**SE COMIÓ TRES
VECES AL DÍA:
69,5 %**



**SE COMIÓ
UNA VEZ AL
DÍA:
4.8 %**

**SE COMIÓ DOS VECES
AL DÍA: 24,3 %**

NS/NR: 1,4 %

	OFICIALISMO BASE: 358	OPOSICIÓN BASE: 530	NEUTRAL BASE: 268	A/B BASE: 176	C BASE: 672	D BASE: 362	OCCIDENTE BASE: 280	ANDES BASE: 120	LLANGOS BASE: 100	CENTRAL BASE: 440	ORIENTE BASE: 260
UNA VEZ	4,2%	4,3%	6,0%	3,4%	2,5%	9,9%	2,9%	5,8%	2,0%	3,0%	10,8%
DOS VECES	13,7%	28,5%	29,1%	19,3%	21,7%	31,5%	21,4%	18,3%	13,0%	22,0%	38,1%
TRES VECES	80,4%	65,5%	64,6%	75,6%	74,4%	57,1%	73,2%	74,2%	84,0%	73,4%	51,2%



CROES, GUTIERREZ & Asociados



VENEBAROMETRO

FEBRERO 2016

12

7. ¿Aumentan las colas? 7 de cada 10 venezolanos aseguran que las colas para comprar alimentos aumentaron durante el último mes. Cuando se analiza esta percepción por autodefinición política, el 73% de los opositores y el 73,9% de los independientes consideran que las colas aumentaron, mientras de quienes se identifican con la revolución bolivariana un 54% reconoce que las colas aumentaron, mientras 34% cree que se mantienen igual y 10% asegura que disminuyeron.

8. ¿Cuánto ganan los venezolanos? Antes del aumento de salario decretado el 17 de febrero, el 56% de los ciudadanos aseguraban ganar menos de 17 mil bolívares mensuales: 60% de los chavistas, 56% de los opositores y 52% de los independientes.

Por otra parte, 30% de los venezolanos aseguraba ganar mensualmente hasta 35 mil bolívares, mientras 7,9% sostenía tener ingresos que podían alcanzar 51 mil bolívares y apenas 2,7% aseguraba poder llegar hasta 80 mil bolívares mensuales.

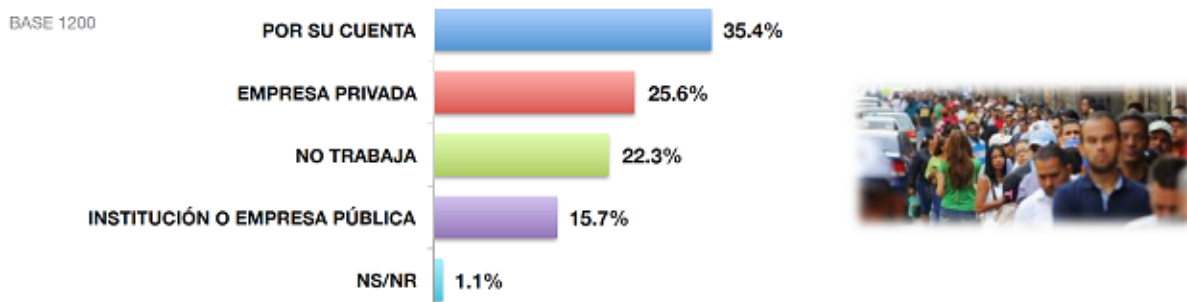
En el estudio del Venebarómetro apenas 0,1% reconoció tener ingresos superiores a 80 mil bolívares mensuales.

9. ¿Los venezolanos tienen empleos formales? Según los resultados del Venebarómetro, un 22% de los ciudadanos reconoce no trabajar y 35% dice que trabaja por su cuenta. El resto de los venezolanos asegura que labora en una empresa privada (25%) o trabaja en una institución o empresa pública (15,7%). Y cuando se analiza la fuente de ingreso por autodefinición política, se encuentra que buena parte de cada segmento político carece de un trabajo formal y asegura laborar por su cuenta. En esta situación se encuentran el 32% de los chavistas, el 35% de los opositores y un 37% de los independientes.

No es distinta la situación cuando se analiza por clase social: 30% de quienes están en la clase A/B, 32% de la clase C y 42% de la clase D dicen trabajar por cuenta propia.

SITUACIÓN LABORAL

¿TRABAJA UD. EN LA EMPRESA PRIVADA, EN UNA INSTITUCIÓN O EMPRESA PÚBLICA, POR SU CUENTA, O NO ESTÁ TRABAJANDO?



	OFICIALISMO BASE: 358	OPOSICIÓN BASE: 530	NEUTRAL BASE: 268	A/B BASE: 176	C BASE: 672	D BASE: 352	OCCIDENTE BASE: 290	ANDES BASE: 120	LLANOS BASE: 100	CENTRAL BASE: 440	ORIENTE BASE: 290
POR SU CUENTA	32,1%	35,7%	37,3%	30,1%	32,9%	42,9%	36,1%	45,0%	33,0%	27,5%	44,6%
PRIVADA	17,9%	31,7%	25,0%	29,5%	31,4%	12,5%	25,7%	20,8%	24,0%	37,7%	7,7%
NO TRABAJA	24,3%	19,2%	25,4%	19,3%	16,8%	34,1%	25,0%	13,3%	17,0%	17,0%	34,2%
PÚBLICA	24,0%	12,8%	11,2%	20,5%	18,0%	8,8%	12,9%	20,8%	24,0%	17,0%	10,8%



CROES, GUTIERREZ & Asociados



VENEBAROMETRO

FEBRERO 2016

15

10. ¿Quiénes reconocen ser víctimas de la inseguridad? Aunque 49,7% de los ciudadanos reconocen ser víctimas de la inseguridad, los datos más resaltantes se encuentran por autodefinición política. Sólo 35% de quienes simpatizan con el gobierno aseguran haber sido víctimas de algún delito recientemente, una opinión que contrasta con la que tienen 57% de los opositores y 51% de los independientes quienes sostienen que fueron víctimas recientes de actos delictivos.

11. ¿Quiénes sufren de racionamiento eléctrico? Reconocer que se sufre de racionamiento eléctrico está asociado (como en el caso de la inseguridad) a la autodefinición política. Según el Venebarómetro, el 35% de los ciudadanos dice haber sufrido hasta tres cortes de luz en el último mes, mientras 26,8% dice que sufrió de al menos dos cortes de luz y 26% dice que sólo experimentó la falta de energía eléctrica una vez. Sin embargo, cuando se analiza por autodefinición política, mientras 41,9% de los opositores y 39% de los independientes dicen haber sufrido de hasta tres cortes mensuales de luz, sólo 22% de los chavistas admiten haber sufrido una situación similar. Entre quienes se dicen chavistas un 34% sostiene que sólo experimentaron un corte de luz durante el último mes, porcentaje que contrasta con el 20% de opositores y 23% de independientes que aseguran haber sufrido sólo una interrupción en el servicio eléctrico.

12. ¿Quiénes sufren de racionamiento de agua? Aunque 28% de los venezolanos dicen que el servicio de agua funcionó normalmente durante el último mes, 20% asegura que sólo lo recibió una vez al mes y 45% explica que el servicio es poco

frecuente. Analizado por autodefinición política, el 36% de los chavistas, el 23% de los opositores y el 30% de los independientes dicen no sufrir de interrupciones en el suministro de agua.

13. ¿Quiénes consideran que debe cambiar la conducción del país? Un 85% de los venezolanos coinciden en que debe existir un cambio en la conducción del país. En esta idea coinciden 65% de los chavistas, 95% de los opositores y 91% de los independientes. En este sentido resalta que para 31% de quienes se dicen chavistas no es necesario que se modifique ni se cambie la conducción del país.

14. ¿La oposición tiene capacidad de cambiar la situación del país? Mayoritariamente sólo quienes se dicen opositores creen en la capacidad de su liderazgo político para lograr un cambio. Mientras 86% de quienes se dicen opositores confían en la capacidad y determinación de la oposición, 41% de los independientes y apenas 17% de los chavistas concuerdan con ellos.

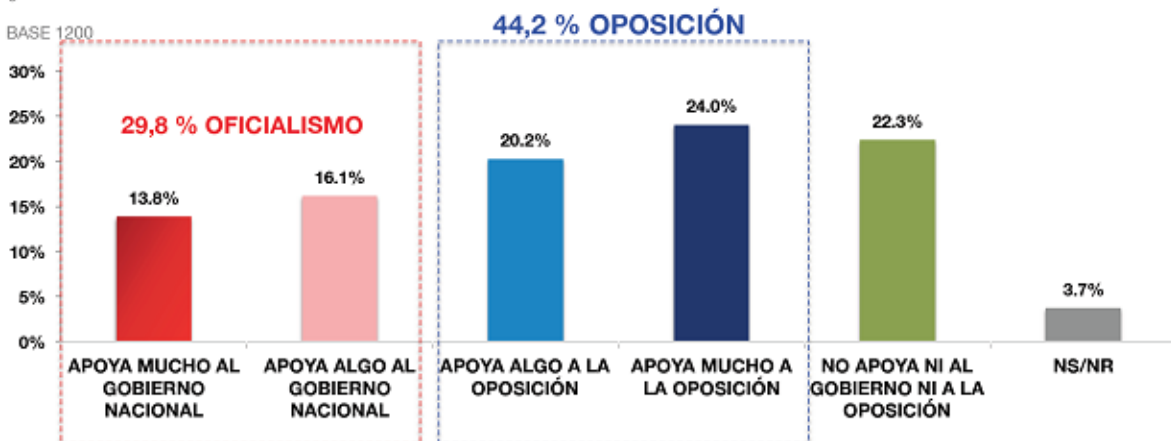
Sin embargo, al día de hoy son mayoría los venezolanos que se autodefinen como opositores: según el Venebarómetro así se califican el 44% de los ciudadanos. Y este grupo se divide en 24% que asegura apoyar mucho a la oposición y 20% que sostiene que apoya algo a la oposición.

El segmento que apoya al oficialismo se compone del 29,8% de la población. Este grupo se divide en 16% que apoya algo al gobierno y 13,8% que apoya mucho al Gobierno.

Según el Venebarómetro 22% de los venezolanos se dicen independientes.

AUTODEFINICIÓN POLITICA

PENSANDO EN LA ACTUAL SITUACIÓN POLÍTICA QUE VIVE EL PAÍS, Y CONSIDERANDO LAS ACCIONES DEL GOBIERNO Y DE LA OPOSICIÓN, ¿CUÁL DE LAS SIGUIENTES FRASES DESCRIBE MEJOR SU POSICIÓN...?



	A/B BASE: 163	C BASE: 654	D BASE: 363	OCCIDENTE BASE: 280	ANDES BASE: 120	LLANOS BASE: 110	CENTRAL BASE: 490	ORIENTE BASE: 240
OFICIALISMO	26,7%	27,4%	36,1%	25,7%	20,8%	31,0%	26,8%	43,1%
OPOSICIÓN	51,1%	47,2%	34,9%	50,7%	53,3%	55,0%	46,1%	25,4%
NEUTRAL	18,8%	21,1%	26,4%	23,2%	23,3%	12,0%	18,9%	30,8%

[1] El estudio de campo del Venebarómetro fue realizado por el Instituto Venezolano de Análisis de Datos (IVAD). El estudio consistió en 1.200 entrevistas en hogares, para una cobertura urbano-rural. Las entrevistas se realizaron entre el 21 y 31 de enero. Los resultados para una distribución normal de la muestra tienen un error de +/- 2,37%

This entry was posted on Monday, February 22nd, 2016 at 8:00 am and is filed under [Comments \(RSS\)](#) feed. You can skip to the end and leave a response. Pinging is currently not allowed.